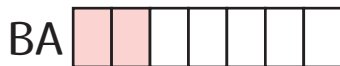


検査依頼書のバーコード下部分に
記載されているコードをお控えください。



アルファベット 数字 (5ケタ)

お客様の**検査キットID**となりますので、
結果をお受け取りになるまで
大切に保管をしてください。

※問い合わせ時などに確認が
スムーズになります。

採便日時


年 月 日 (時頃)


投函日

年 月 日

株式会社ヘルスケアシステムズ

～検査のご案内～

一番最初に 
お読みください



ビファイチェック®

【便検査】で

「腸内環境の良さ」のスコアを
あなたの腸内細菌から
測定します

～内容物をご確認ください～



◀【お客様の個人情報を守るための明示・同意書】
当社の個人情報の取り扱いについて記載しております。
こちらの内容にご同意いただいた上で、検査の申込みをお願いいたします。



◀【採便キット】
茶色のチャック付ビニール袋の中に、採便用のシートとスプーン付プラスチック容器(採便管)が入っています。



◀【検査依頼書】
検査をするにあたり、お客様のご連絡先や体調などについてのご記入が必要となります。
※こちらが同封されていないと、結果をお返すことができません。忘れずにご同封ください。



◀【返信用封筒】
こちらに、「採取した便」と「検査依頼書」を入れて投函します。

あなたの便から、
善玉菌「ビフィズス菌」と
悪玉菌「クロストリジウム菌」のバランスを
調べることで、腸内環境の良さのスコア
〈ビフィスコア〉を算出します。



スコアは4段階評価され、
生活習慣に応じた改善アドバイスがってきます。
さらに、善玉菌「ビフィズス菌」を増やすための解説書も
お届けします。

～検査の流れ～

1. 採便シートの手順どおりに採便をしてください。

量は、採便管の付属スプーンに小豆大程度の便を採取してください。付属スプーンで便の表面を幅広くこすって採取するか、または数か所を突き刺して便をお取りください。



※日常の食生活の中での腸内フローラを測定する検査です。
できるだけ普段通りの生活の中で採便されることを
おすすめします。

※採便した容器のキャップは、カチッと音がするまで
しっかりとお閉めください。

2. チャック付ビニール袋に日付とお名前をご記入の上、採取した容器をお入れください。



3. 「検査依頼書」をご記入ください。
正確に検査するため、記入漏れの無い
ようお気を付けてください。



4. 返信用封筒に、**検体**と、**検査依頼書**を入れ、
郵便ポストもしくは郵便局にお出しください。



※夏場の気温の高い時期は、郵便局に直接
お持ちいただくことをおすすめして
おります。



5. およそ週間ほどで、結果をお届けいたします。

※不明点や、結果が届かない等のごことがございましたら、
info@hc-sys.jp または TEL:050-3640-3595 までお問い合わせください。